

Полнодиапазонный рупорный громкоговоритель МН-50Т



Руководство пользователя

Перед работой с прибором, пожалуйста, внимательно прочтите данную инструкцию.

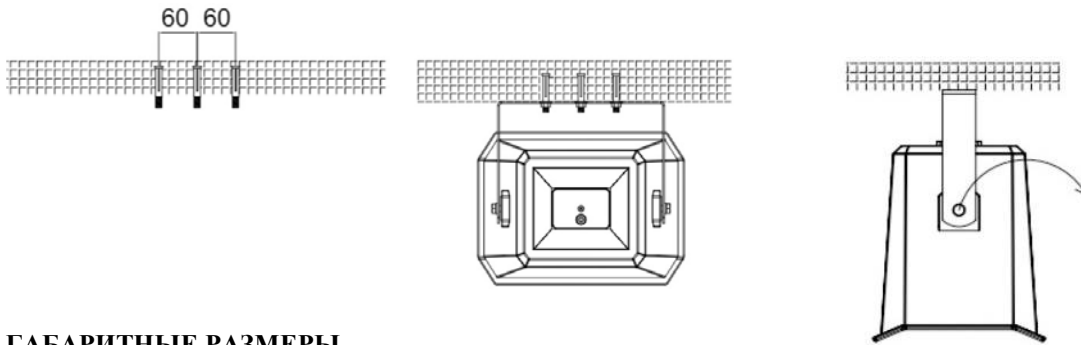
ВАЖНО!

Перед подключением и использованием громкоговорителей, пожалуйста, прочтите внимательно это руководство и обращайтесь к нему в своей дальнейшей работе. Это руководство является неотъемлемой частью громкоговорителя и необходимо как для его правильной инсталляции и использования, так и для обеспечения его сохранности и работоспособности.

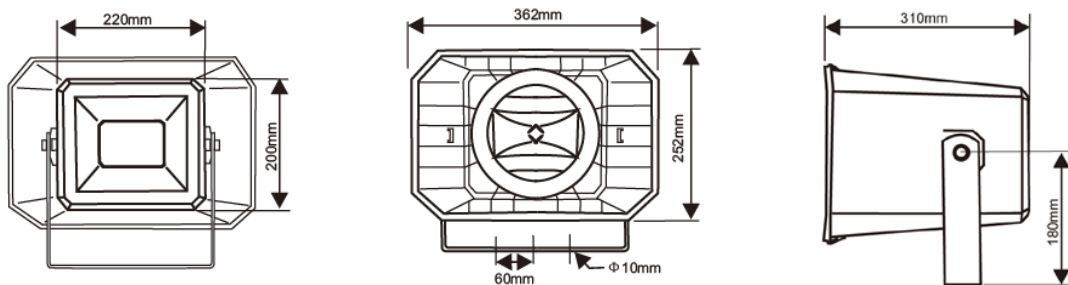
Компания VOLTA не несет ответственности за работу громкоговорителя в случае его неправильной установки или использования.

УСТАНОВКА ГРОМКОГОВОРИТЕЛЯ

1. Громкоговоритель может быть установлен на любую плоскую поверхность.
2. Закрепите П-образный кронштейн (входит в комплект поставки)
3. При помощи болтов, закрепите громкоговоритель на кронштейн.



ГАБАРИТНЫЕ РАЗМЕРЫ



ВЫБОР КАБЕЛЯ

Громкоговорители должны быть подключены соответствующим по сечению кабелем.

Слишком тонкий кабель может привести к перегреву кабеля, большой потере мощности и ухудшению качества звучания.

Более полную информацию по расчёту сечения кабеля можно получить на сайте www.info-pa.ru в разделе «Документация».




ПОДКЛЮЧЕНИЕ

На задней панели громкоговорителя, расположена крышка с отверстиями для установки кабельного ввода.

Установите в отверстия крышки герметичные кабельные вводы (входят в комплект поставки)

Через кабельные вводы, заведите провод линии громкоговорителей в клемный отсек.

Выберете подходящий для вас режим мощности, используя цветные провода и подключите громкоговоритель

| | | | |
|---|----------|---------------------|----------------------|
|  | | Horn Speaker | |
| Model | : MH-50T | Red | (1): Yellow (2) 50W |
| Rated power: | 50W | Yellow | (2): Green (3) 25W |
| Line voltage: | 100V | Green | (3): White (4) 12.5W |
| | | Red | (1): Green (3) 9W |
| | | Yellow | (2): White (4) 4.5W |
| | | Red | (1): White (4) 2.6W |
| | | Red | (1): Black (5) 8 Ohm |
|   | | | |

| | | |
|------------------------|--------------------------|-----------|
| RED (красный) | и YELLOW (желтый) | – 50 Вт |
| YELLOW (желтый) | и GREEN (зеленый) | – 25 Вт |
| GREEN (зеленый) | и WHITE (белый) | – 12,5 Вт |
| RED (красный) | и GREEN (зеленый) | – 9 Вт |
| YELLOW (желтый) | и WHITE (белый) | – 4,5 Вт |
| RED (красный) | и WHITE (белый) | – 2,6 Вт |
| RED (красный) | и BLACK (черный) | – 8 Ом |

ВНИМАНИЕ! Суммарная мощность всех подключенных громкоговорителей не должна превышать номинальную мощность усилителя.

Для 100-вольтовых линий, всегда используйте параллельную схему подключения.

ОСНОВНЫЕ ТЕХНИЧЕСКИЕ ХАРАКТЕРИСТИКИ

| | |
|-----------------------------|--|
| Модель | МН-50Т |
| Мощность, Вт | 50 |
| Встроенный трансформатор, В | 100 |
| Отводы трансформатора, Вт | 50 - 25 - 12,5 - 9 - 4,5 - 2,6 / 8Ω |
| Размер динамика | 6,5" |
| Чувствительность, дБ | 100 |
| Частотный диапазон, Гц | 90 – 20 000 |
| Звуковое давление, дБ | 115 |
| Температурный режим, °С | -30 +55 |
| Степень защиты | IP 66 |
| Входные разъемы | Винтовые клеммы |
| Габаритные размеры, мм | 362x252x310 |
| Масса, кг | 3,9 |
| Материал | Корпус – ABS пластик, кронштейн - металл |
| Цвет | Серый |

Производитель имеет право без предварительного уведомления вносить в изделие изменения, которые не ухудшают его технические характеристики, а являются результатом работ по усовершенствованию его конструкции или технологии производства.

АМПЛИТУДНО-ЧАСТОТНЫЕ ХАРАКТЕРИСТИКИ

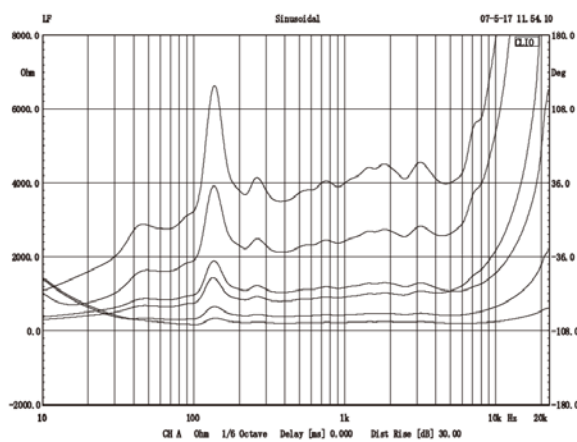
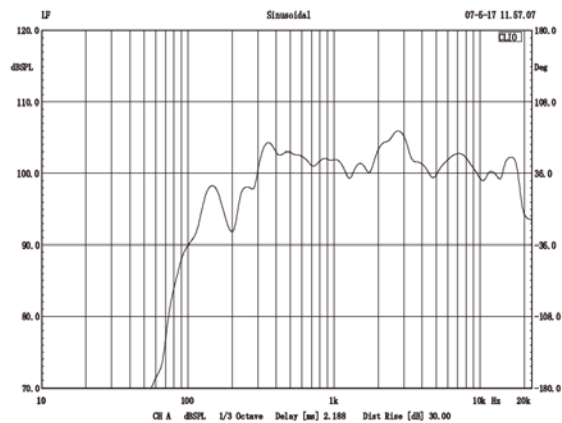
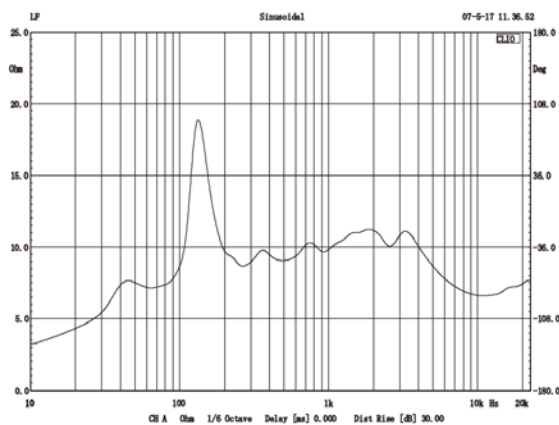
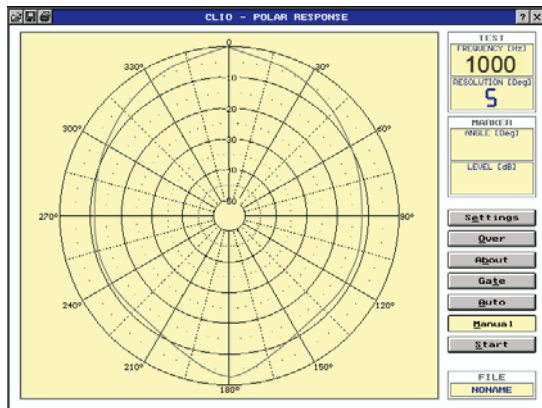


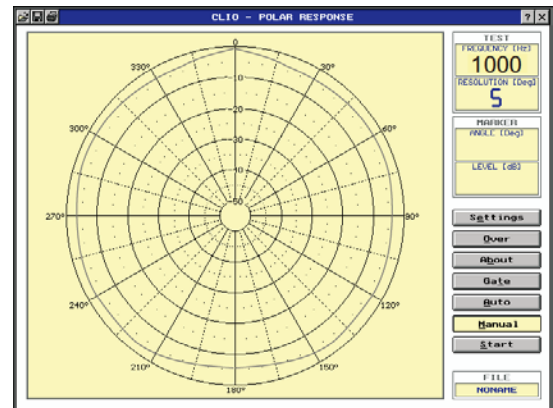
ДИАГРАММА НАПРАВЛЕННОСТИ

Горизонталь

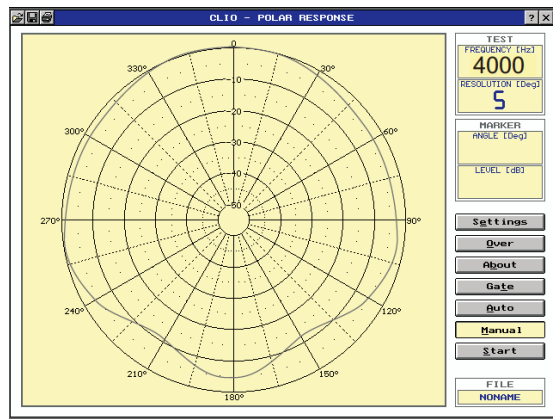
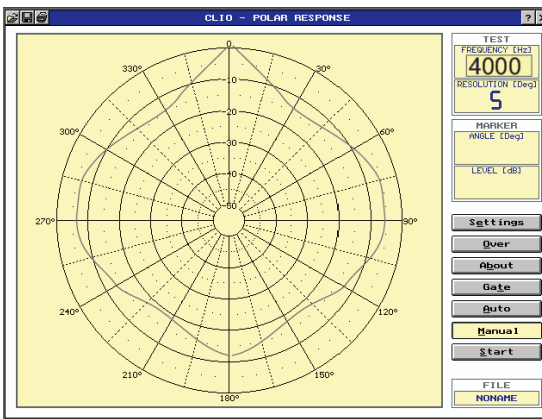


Вертикаль

1000 Гц



4000 Гц



8000 Гц

